

MANUEL D'UTILISATION

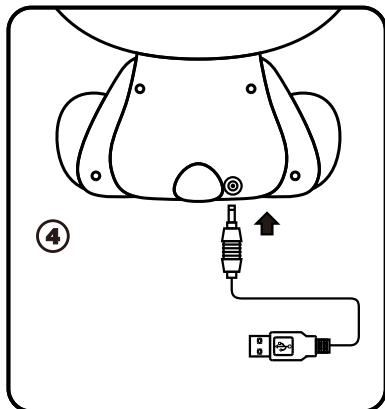
MANUAL DE INSTRUCCIONES - INSTRUCTION MANUAL - GEBRUIKSAANWIJZING

Merci d'avoir choisi notre produit. Veuillez lire attentivement ce manuel pour utiliser votre produit sans risque et en profiter pleinement./Gracias por elegir nuestro producto. Lea atentamente este manual para utilizar su dispositivo de forma segura y aprovechar al máximo./Thank you for choosing our product. Please read this manual carefully to use your device safely and take full advantage of it./Bedankt voor uw keuze voor ons product. Lees deze handleiding zorgvuldig door om de veiligheid van uw apparaat te waarborgen en er optimaal gebruik van te maken.

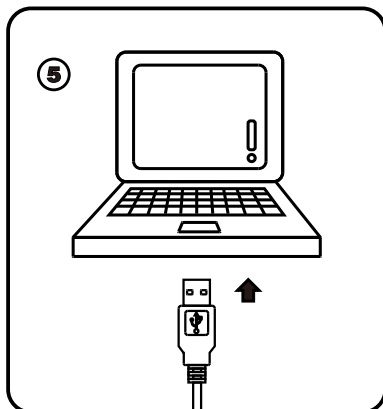
INDICATIONS A CONSERVER/CONSERVAR ESTAS INDICACIONES/INDICATIONS TO KEEP/TE BEWAREN INFORMATIE REF.: 411177 - N° DE LOT : 08-21/01

Importé par/Importado por/Imported by/Geïmporteerd door BMR GROUP - 122 rue du Commandant Rolland, 13008 Marseille - France/Francia/Frankrijk.


Distribué par/Distribuido por/Distributed by/Gedistribueerd door GIFI DIFFUSION SAS - BP40 ZI la boulbène - 47300 Villeneuve / Lot - France/Francia/Frankrijk



4. Insérez le câble USB au dos de la lampe et branchez le/Inserte el cable USB en la parte posterior de la lámpara y enchufarla. Insert the USB cable into the back of the lamp and plug it in/Steek de USB-kabel in de achterkant van de lamp en sluit hem aan.



5. Le câble peut être connecté à une prise adaptateur USB, un ordinateur portable ou tous autres supports avec prise USB/El cable puede ser conectado a un adaptador USB, un portátil o cualquier otro medio con un puerto USB/The cable can be connected to a USB adapter, a laptop or any other media with a USB socket/De kabel kan worden aangesloten op een USB-adapter, een laptop of andere media met een USB-aansluiting.



6. Appuyez sur le bouton pour allumer la lampe. Il y a 3 niveaux de luminosité possibles/Presione el botón para encender la lámpara. Hay 3 niveles de brillo posible/Press the button to turn on the lamp. There are 3 levels of brightness possible/Druk op de knop om aan te zetten de lamp. Er zijn 3 helderheidsniveaus mogelijk.

PRÉCAUTIONS D'UTILISATION / PRECAUCIÓN DE USO/CAUTION/VOORZORGSMAATREGEL VOOR GEBRUIK :

Afin de prévenir tout risque d'incendie, de blessures ou de choc électrique, veuillez suivre les instructions suivantes :

Cet appareil peut être utilisé par des enfants âgés d'au moins 8 ans et par des personnes ayant des capacités physiques, sensorielles ou mentales réduites ou dénuées d'expérience ou de connaissance, s'ils (si elles) sont correctement surveillé(e)s. Les enfants ne doivent pas jouer avec l'appareil.

Débrancher la lampe lorsque celle-ci n'est pas utilisée. Convient pour un usage intérieur. Ne pas immerger l'appareil dans l'eau. Ne pas utiliser à proximité d'une source de chaleur ou de produits inflammables. Ne pas essayer de démonter ou réparer l'appareil soi-même. Prendre contact avec le fabricant, son service après-vente ou une personne de qualification similaire. Ne pas l'utiliser s'il est endommagé. Ne pas utiliser le câble USB s'il est endommagé. Vérifier la lampe et son câble USB avant et après chaque utilisation. Veiller à ce que la lampe ne subisse ni de coups, ni de chutes. Ne pas l'utiliser de façon inappropriée. Ceci est un article de décoration, ce n'est pas un jouet. L'appareil doit être alimenté uniquement sous la très basse tension de sécurité correspondant au marquage de l'appareil. La batterie doit être retirée de l'appareil avant que celui-ci ne soit mis au rebut. L'appareil doit être déconnecté du réseau d'alimentation lorsqu'on retire la batterie. La batterie doit être éliminée de façon sûre.

Para evitar incendios, lesiones o descargas eléctricas, por favor siga estas instrucciones:

Este aparato puede ser utilizado por niños de al menos 8 años de edad y por personas con capacidades físicas, sensoriales o mentales reducidas o sin experiencia o conocimientos, si están debidamente supervisados. Los niños no deben jugar con el aparato.

Desenchufe la lámpara cuando no la utilice. Apto para uso en interiores. No sumerja el aparato en agua. No lo utilice cerca de una fuente de calor o de productos inflamables. No intente desmontar o reparar la unidad usted mismo. Contacte con el fabricante, su departamento de servicio o una persona con calificaciones similares. No lo use si está dañado. No utilice el cable USB si está dañado. Revise la lámpara y su cable USB antes y después de cada uso. Asegúrate de que la lámpara no se golpee o se caiga. No lo use de forma inadecuada. Esto es un artículo decorativo, no un juguete.

El aparato sólo puede funcionar con la tensión extrabajada de seguridad correspondiente a la marca del aparato. La batería debe retirarse del aparato antes de su eliminación. El aparato debe desconectarse de la red eléctrica cuando se retire la batería. La batería debe eliminarse de forma segura.

To prevent fire, injury or electric shock, please follow the instructions below:

This appliance may be used by children aged 8 years and older and by persons with reduced physical, sensory or mental capabilities or without experience or knowledge, if they are properly supervised. Children must not play with the appliance.

Do not immerse the appliance in water. Do not use it near a source of heat or flammable products. Do not attempt to disassemble or repair the appliance yourself. Contact the manufacturer, its after-sales service or a person with similar qualifications. Do not use it if it is damaged. Do not use the USB cable if it is damaged. Check the lamp and its USB cable before and after each use. Make sure that the lamp is not knocked or dropped. Do not use it improperly. This is a decorative item, not a toy. The appliance must only be supplied with the safety extra-low voltage corresponding to the marking on the appliance. The battery must be removed from the device before it is disposed of. The device must be disconnected from the mains when the battery is removed. The battery must be disposed of safely.

Om brand, verwondingen of elektrische schokken te voorkomen, dient u onderstaande instructies op te volgen:

Dit apparaat mag worden gebruikt door kinderen van 8 jaar en ouder en door personen met verminderde fysieke, zintuiglijke of mentale vermogens of zonder ervaring of kennis, indien zij onder deskundig toezicht staan. Kinderen mogen niet met het apparaat spelen.

Dompel het apparaat niet onder in water. Gebruik het niet in de buurt van een warmtebron of ontvlambare producten. Probeer het apparaat niet zelf te demonteren of te repareren. Neem contact op met de fabrikant, zijn dienst na verkoop of een persoon met soortgelijke kwalificaties. Gebruik het toestel niet als het beschadigd is. Gebruik de USB-kabel niet als deze beschadigd is. Controleer de lamp en de USB-kabel voor en na elk gebruik. Zorg ervoor dat er niet met de lamp wordt gestoten of dat de lamp niet valt. Gebruik de lamp niet op onjuiste wijze. Dit is een decoratief artikel, geen speelgoed. Het apparaat mag alleen worden gevoed met de extra-lage veiligheidsspanning die overeenkomt met de marking op het apparaat. De batterij moet uit het apparaat worden verwijderd voordat het wordt weggegooid. Het apparaat moet van het stroomnet worden losgekoppeld als de batterij wordt verwijderd. De batterij moet op een veilige manier worden verwijderd.

Caractéristiques/Características/Features/Kenmerken :

Source lumineuse/Fuente de luz/Light Source/Lichtbron: LEDs SDM.

Puissance/Potencia/Power/Vermogen: 3W.

Tension électrique/Voltaje eléctrico/Input Voltage/Elektrische spanning: 5V === 1A.

Fréquences/Frecuencias/Frequencies/Frequenties: 50/60Hz.

Ce produit contient une source lumineuse de classe d'efficacité énergétique F/Este producto contiene una fuente de luz de clase de eficiencia energética F/ This product contains a light source of energy efficiency class F/Dit product bevat een lichtbron met energie-efficiëntieklasse F

FR : Les produits électriques ne doivent pas être mis au rebut avec les déchets ménagers. Merci de les recycler dans les points de collecte prévus à cet effet. Adressez-vous auprès des autorités locales ou de votre revendeur pour obtenir des conseils sur le recyclage. ES : Los productos electricos no deben ser arrumbados con los desechos domesticos. Gracias por reciclarlos en los sitios de colecta previstos con este fin. Dirigase hacia las autoridades locales o su revendedor para obtener consejos sobre el reciclaje. EN: Electrical products must not be discarded with household waste. Please recycle them at collection points provided for this purpose. Contact local authorities or your retailer for advice on recycling. NL: Elektrische producten mogen niet als afval bij huishoudelijk afval weggegooid worden. Deze moeten gerecycleerd worden bij de daarvoor bestemde inzamelingspunten. U kunt zich richten tot de lokale overheid of tot uw verkoper om adviezen over recycling aan te vragen.

Ce luminaire comporte des LEDs intégrés qui ne peuvent pas être changées / Esta luminaria lleva incorporados LEDs que no se pueden cambiar / This luminaire has built-in LEDs that cannot be changed / Deze armatuur heeft ingebouwde LED's die niet kunnen worden vervangen

Schéma de démontage / Diagrama de desmontaje / Demontageschema / Disassembly diagram :

Attention : informations réservées à un professionnel en cas de remplacement ou de réparation / Atención: información reservada a un profesional en caso de sustitución o reparación / Attention: information reserved for a professional in case of replacement or repair / Opgelet: informatie voorbehouden aan een vakman in geval van vervanging of herstelling

